


UNA STORIA DA COMPLETARE

 Colora i disegni, leggi la storia e scrivi come finisce.


TRE PASSEROTTI




La coppia dei passerotti vive in un nido sul ramo di un albero.



La passerotta sta covando le uova: presto si apriranno.



Gli uccellini sono usciti dalle uova e si sporgono dal nido.




.....
.....
.....

UNA STORIA DA SCRIVERE

 Osserva e colora i disegni. Poi, sotto ogni immagine, scrivi quello che vedi.


L'OMBRELLO DEL FOLLETO



.....

.....


.....



.....

.....


.....



.....

.....

.....



.....


.....

.....

UNA STRISCIA PER UNA STORIA


 **Racconta: scrivi una frase sotto ogni disegno.**
Usa le parole PRIMA - DOPO - INFINE.

IL VOLO DEL BRUCO



Prima
.....
.....

IL VIAGGIO DI TU-TU




.....
.....
.....

TRE FOGLIETTI PER SCRIVERE

 Usa questi tre biglietti per scrivere.


UN INVITO ALLA MIA FESTA

.....
.....
.....
.....
.....




GLI AUGURI ALLA MAMMA PER IL SUO COMPLEANNO

.....
.....
.....
.....
.....




CHIEDO IL REGALO CHE VORREI

.....
.....
.....
.....
.....



UN DISEGNO PER SCRIVERE

👁️ Osserva e colora il disegno, poi rispondi scrivendo sui puntini.



– Che gioco stanno facendo i bambini?

I bambini giocano

– Dove si trovano?

I bambini

– Dove sono nascosti i bambini?

.....
.....

– Quali animali vedi?

.....